

Handleiding - bezoekers

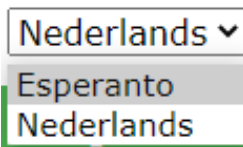
Inhoudsopgave

1	Algemeen	2
2	Bezoekersgedeelte	3

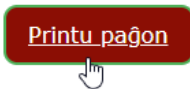
Handleiding - bezoekers

1 Algemeen

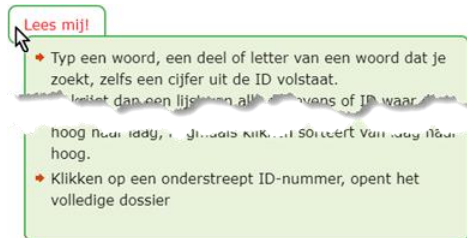
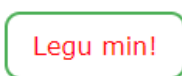
- a. Alle teksten van de interface zijn naar keuze in het Nederlands (standaard), Esperanto of in het Nederlands.



- b. Praktisch iedere pagina kan geprint worden als doorzoekbare pdf [**Opslaan als PDF**] of rechtstreeks naar een printer door de juiste printer aan te duiden, bv. [**Brother HL-3170CDW**]. De keuze voor '**Staand**' (**portrait**) of '**Liggend**' (**landscape**) is interessant voor smallere of bredere tabellen.



- c. Hoveren (= zweven) met de muiscursor boven het veldje [**Lees mij!**], zonder te klikken, toont uitgebreide informatie over de openstaande pagina



- d. Aan de voet van iedere pagina, die niet naar een nieuw tabblad van de browser verwijst, staan oranje pijltjes om naar de top, een vorige of volgende pagina te gaan indien ze reeds in een buffer beschikbaar zijn.



Om vanaf een extern tabblad terug te keren, kan je het pijltje van de browser gebruiken. Soms moet je ook de ronde pijl gebruiken om de pagina te vernieuwen.



Met de twee kleine oranje pijltjes in de linker marge, kan je rechtstreeks naar het begin of naar het einde van de pagina gaan.

- e. Zoekfuncties zijn uitgebreid naar praktisch alle velden van een tabel. (Uitgebreide informatie bij de betrokken rubrieken.)

- f. Bezoekers kunnen contact opnemen met de beheerder(s) van de website via de knop in de voettekst. Via een keuzemenu kan je dan aangeven waarover het gaat en vragen stellen of informatie verstrekken, zelfs een afbeelding of document meesturen.

Contact

Kontaktilo

Handleiding - bezoekers

2 Bezoekersgedeelte

In voorbereiding !